



KRIZOVÝ PLÁN ŠKOLY ZŠ A MŠ PÍSAŘOV

Vypracovali:	Mgr. Jiří Pavlas, MBA, ŠMP Mgr. Vladana Pávková, VP Mgr. Hana Pavlasová, člen ŠPP, konzultant
Vydal:	Mgr. Jiří Pavlas, MBA, ŠMP
Nabývá účinnosti ode dne:	8. 9. 2025

ÚVOD

Krizový plán školy je sestaven na základě charakteristik a doporučených postupů při řešení sociálně patologických jevů, které se mohou ve škole objevit a je nedílnou součástí Minimálního preventivního programu školy. Cílem krizového plánu je stanovit závazný postup pro všechny pracovníky školy v případech podezření či výskytu sociálně patologických jevů mezi žáky. Základem pro jeho zpracování je Metodický pokyn MŠMT k primární prevenci rizikového chování u dětí a mládeže č. j.: 21291/2010-28 a Metodický pokyn MŠMT k řešení šikanování ve školách a školských zařízeních č. j.: 22294/2013-1.

V rámci prevence sociálně patologických jevů je třeba věnovat zvýšenou pozornost jakýmkoli změnám v chování či prospěchu, které se u jednotlivce nebo skupiny na škole vyskytnou.

- ✓ Pokud se týká jednotlivce, promluvit si s ním v bezpečném a chráněném prostředí a pokusit se zjistit příčiny změny.
- ✓ O zjištěných poznacích informovat třídní učitelku (TU), příp. ředitele školy (ŘŠ), školní metodik prevence (ŠMP), výchovnou poradkyni (VP).
- ✓ Pokud se změna týká celého kolektivu, přenechat šetření na ŠMP ve spolupráci s VP.

- ✓ Třídní učitel o zjištěném stavu informuje rodiče/zákonné zástupce (ZZ) žáků a s ohledem na situaci buď individuálně, nebo prostřednictvím mimořádné rodičovské schůzky, zákonným zástupcům nabídne pomoc při řešení a doporučí poradenské zařízení. Zákonní zástupci žáků jsou pravidelně informováni o prospěchu a chování svých dětí a mají možnost kdykoliv žádat vysvětlení a objasnění hodnocení nebo postupů řešení. Mají možnost se kdykoliv obrátit na ředitele školy a žádat přešetření situace. Primární prevence rizikového chování u žáků v působnosti MŠMT se zaměřuje na předcházení rizik, které směřují zejména k následujícím rizikovým projevům v chování žáků =

ZPRACOVÁNO DO JEDNOTLIVÝCH KRIZOVÝCH PLÁNŮ (KP):

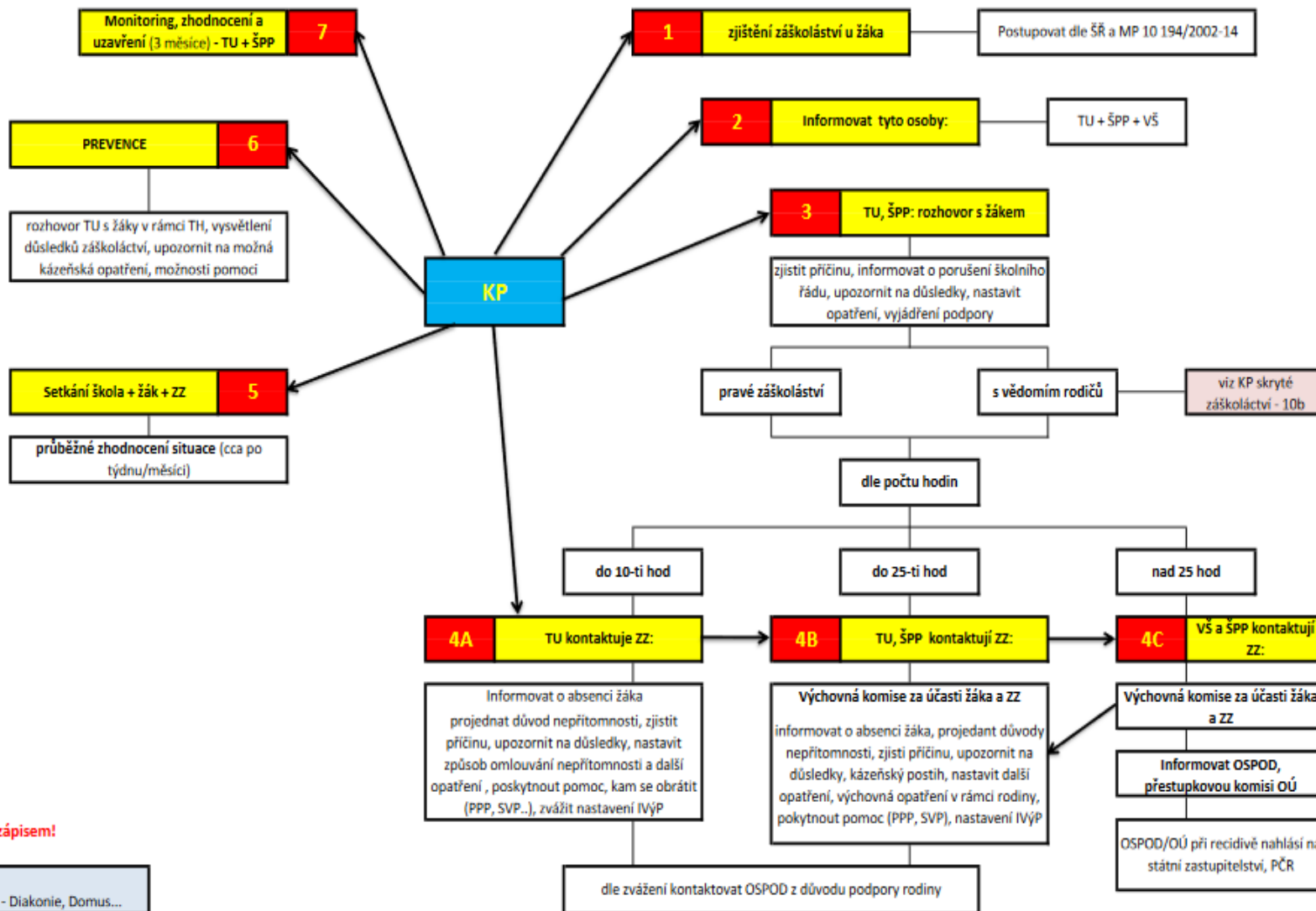
č.1 - PRAVÉ ZÁŠKOLÁCTVÍ – str. 4	č.11- AFEKT ŽÁKA – str. 14
č.2 - SRKYTÉ ZÁŠKOLÁCTVÍ – str. 5	č.12- NÁSILÍ PÁCHANÉ NA DÍTĚTI – str. 15
č.3 - ŠIKANA – mapování situace – str. 6	č.13 - SEXUÁLNÍ NÁSILÍ – str. 16
č.4 - ŘEŠENÍ ŠIKANY – str. 7	č.14 - NÁLEZ NÁVYKOVÉ LÁTKY VE ŠKOLE – str. 17
č.5 - PŘI ŠIKANĚ UČITELE – str.8	č.15 - UŽITÍ NÁVYKOVÉ LÁTKY ŽÁKEM VE ŠKOLE/ PŘÍCHOD ŽÁKA POD VLIVEM NL - str. 18
č.6 - KYBERŠIKANA – str. 9	č.16 - PODEZŘENÍ, ŽE ŽÁK MÁ U SEBE NNL – str.19
č.7 - KRÁDEŽE U ŽÁKA – str. 10	č.17 - NÁLEZ LEGÁLNÍ NÁVYKOVÉ LÁTKY NA VÝJEZDNÍ ŠKOLNÍ AKCI / ALKOHOL – str. 20
č.8 - VANDALISMUS U ŽÁKA – str. 11	č.18 - ZJIŠTĚNÍ, ŽE ŽÁK VE ŠKOLE/NA ŠKOLNÍ AKCI KOUŘÍ – str. 21
č.9 - SEBEPOŠKOZOVÁNÍ ŽÁKA – str. 12	č.19 - EXTRÉMISMUS, RASISMUS, XENOFobie – str. 22
č.10 - PORUCHY PŘÍJMU POTRAVY – str. 13	č.20 - SEBEVRAŽDA, ÚMRTÍ ŽÁKA/PEDAGOGA ŠKOLY – str. 23

PŘEHLED POUŽITÝCH ZKRATEK

TU	třídní učitel
ŠPP	školní poradenské pracoviště – preventivní tým: ŠMP, VP
VŠ	vedení školy (ředitel školy, zástupce)
ŘŠ	ředitel školy
ŠMP	školní metodik prevence
VP	výchovný poradce
PP	pedagogický pracovník
PČR	Policie ČR

OSPOD	Odbor sociálně -právní ochrany dětí
PPP	Pedagogicko – psychologická poradna
SVP	Středisko výchovné péče
SPC	Speciálně pedagogické centrum
ČŠI	Česká školní inspekce
OÚ	Obecní úřad
ŠŘ	školní řád
TH	třídnická hodina
TA	třídní aktiv
NL	návykové látky
NNL	nelegální návykové látky
ŠZ	Školský zákon č. 561/2004 Sb.

Krizový plán při zjištění pravého záškoláctví



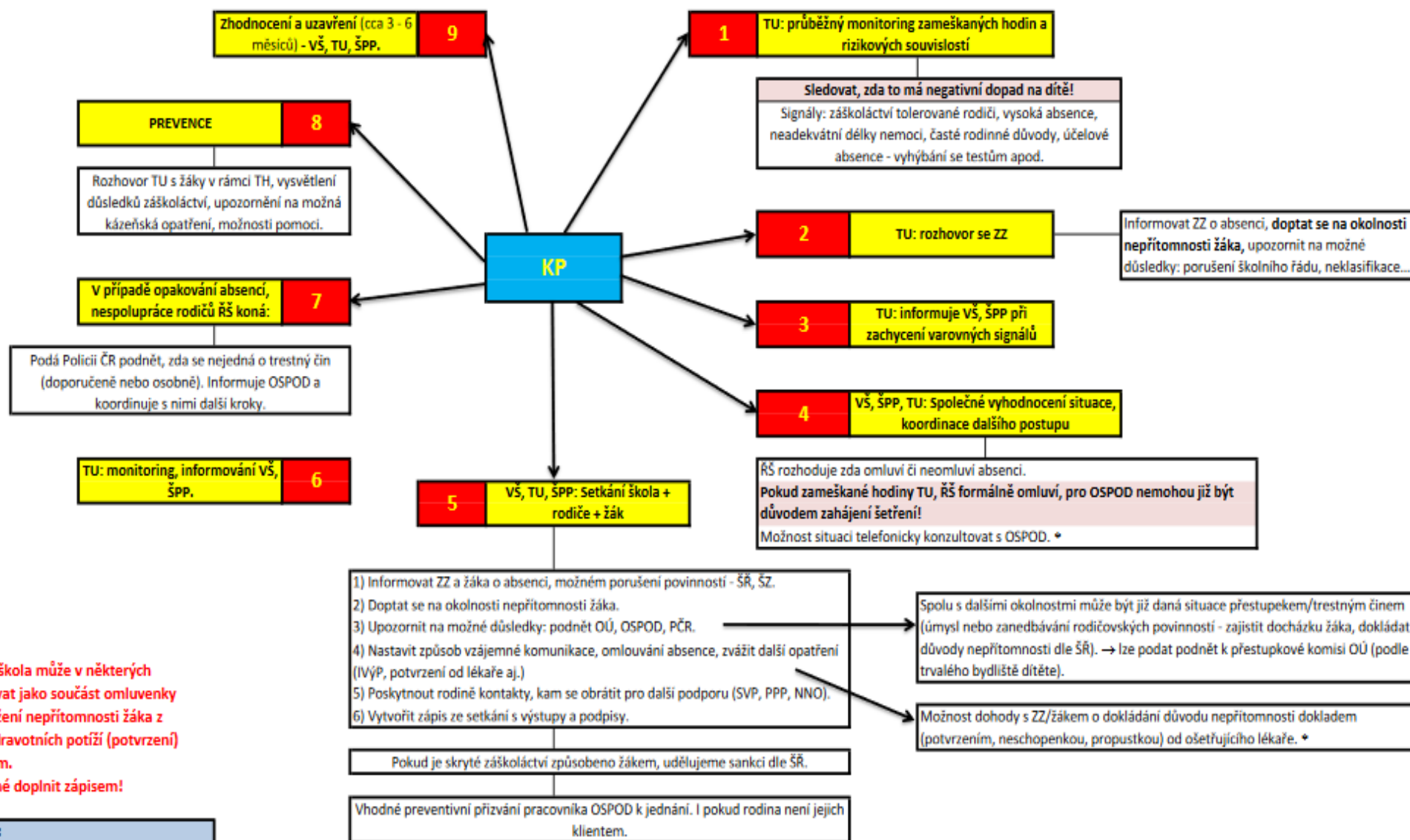
POZNÁMKY:

Celý proces je nutné doplnit zápisem!

Kde hledat pomoc:

OSPOD, PPP, SVP, Sanace rodiny - Diakonie, Domus...

Krizový plán při zjištění skrytého záškoláctví

**POZNÁMKY:**

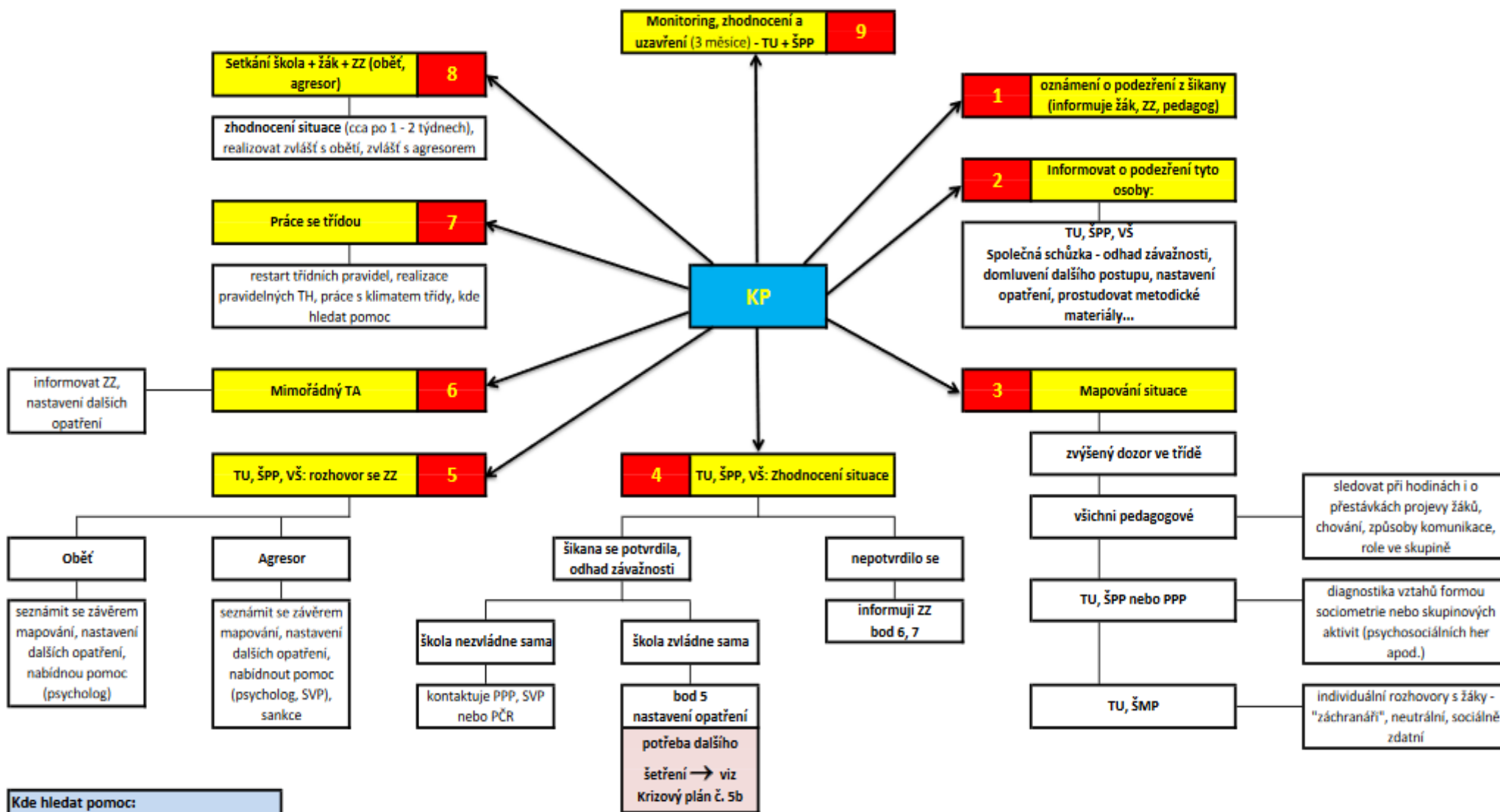
Do ŠŘ zakotvit, že škola může v některých případech požadovat jako součást omluvenky vystavené ZZ doložení nepřítomnosti žáka z důvodu nemoci/zdravotních potíží (potvrzení) ošetřujícím lékařem.

Celý proces je nutné doplnit zápisem!

Kde hledat pomoc:

OSPOD, PPP, SVP, Sanace rodiny - Diakonie, Domus...

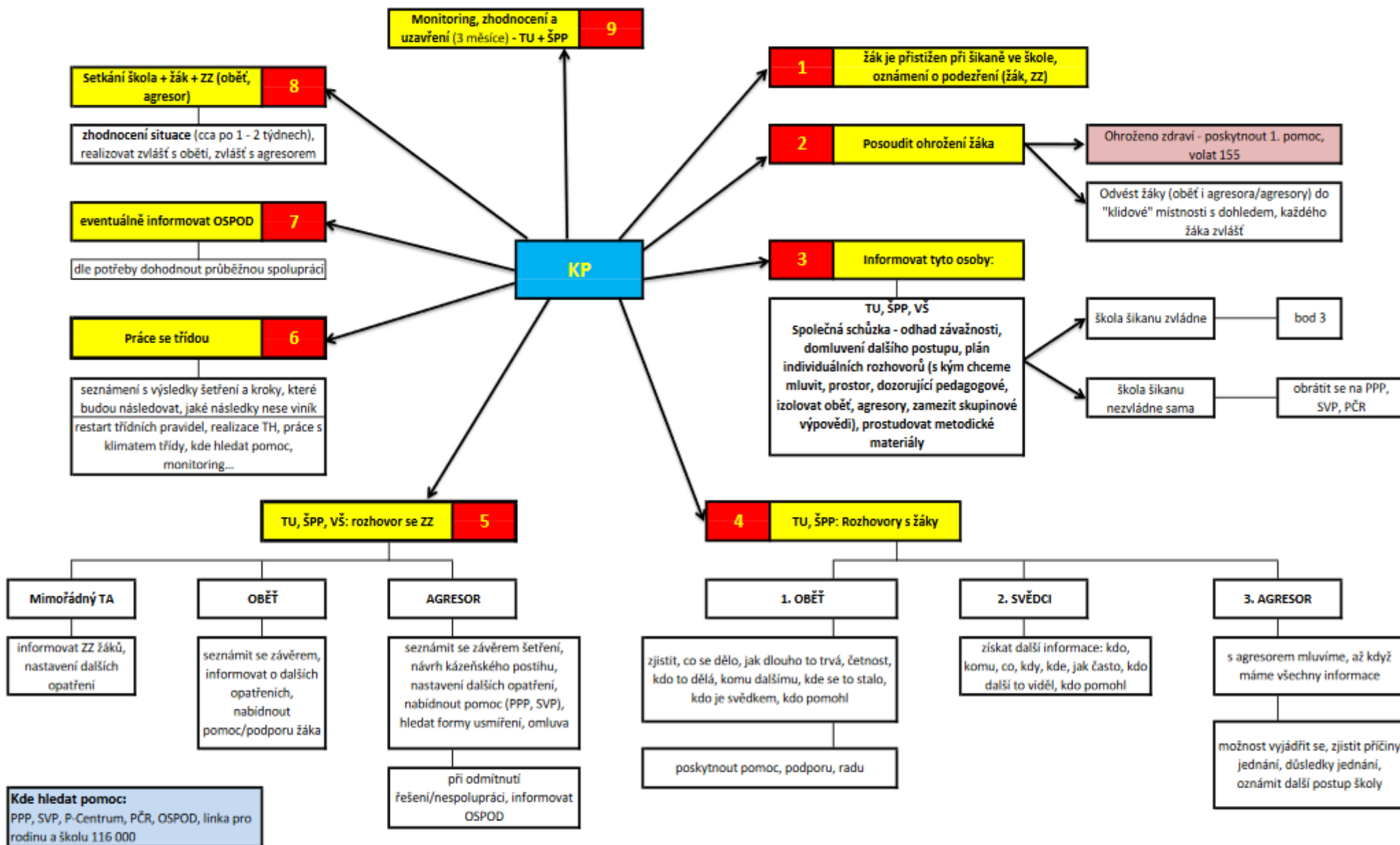
Šikana - mapování situace



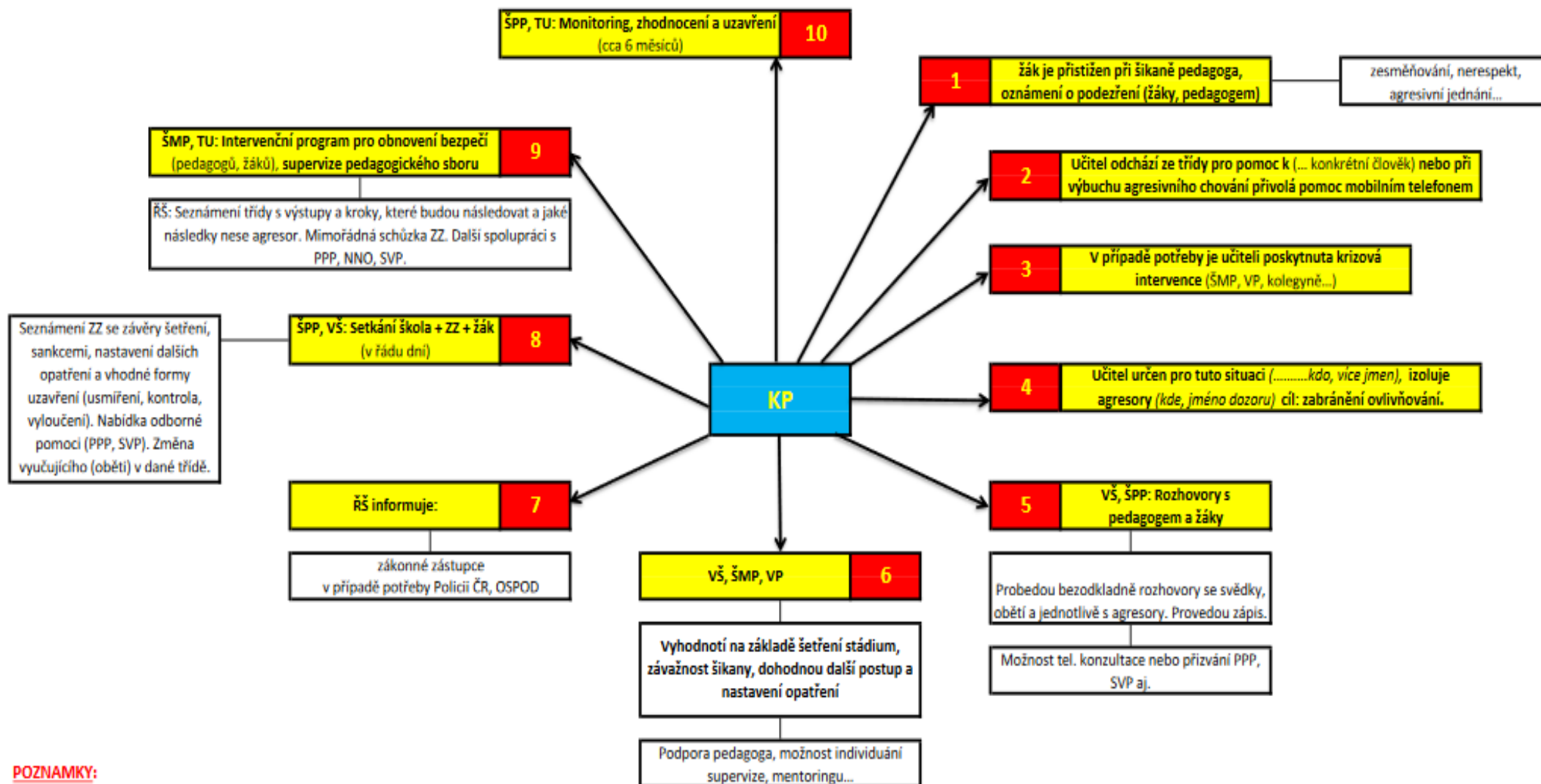
Kde hledat pomoc:
PPP, SVP, P-Centrum, PČR, linka pro rodinu a školu 116 000

POZNÁMKY:
Celý proces je nutné doplnit zápisem!

Krizový plán při řešení šikany

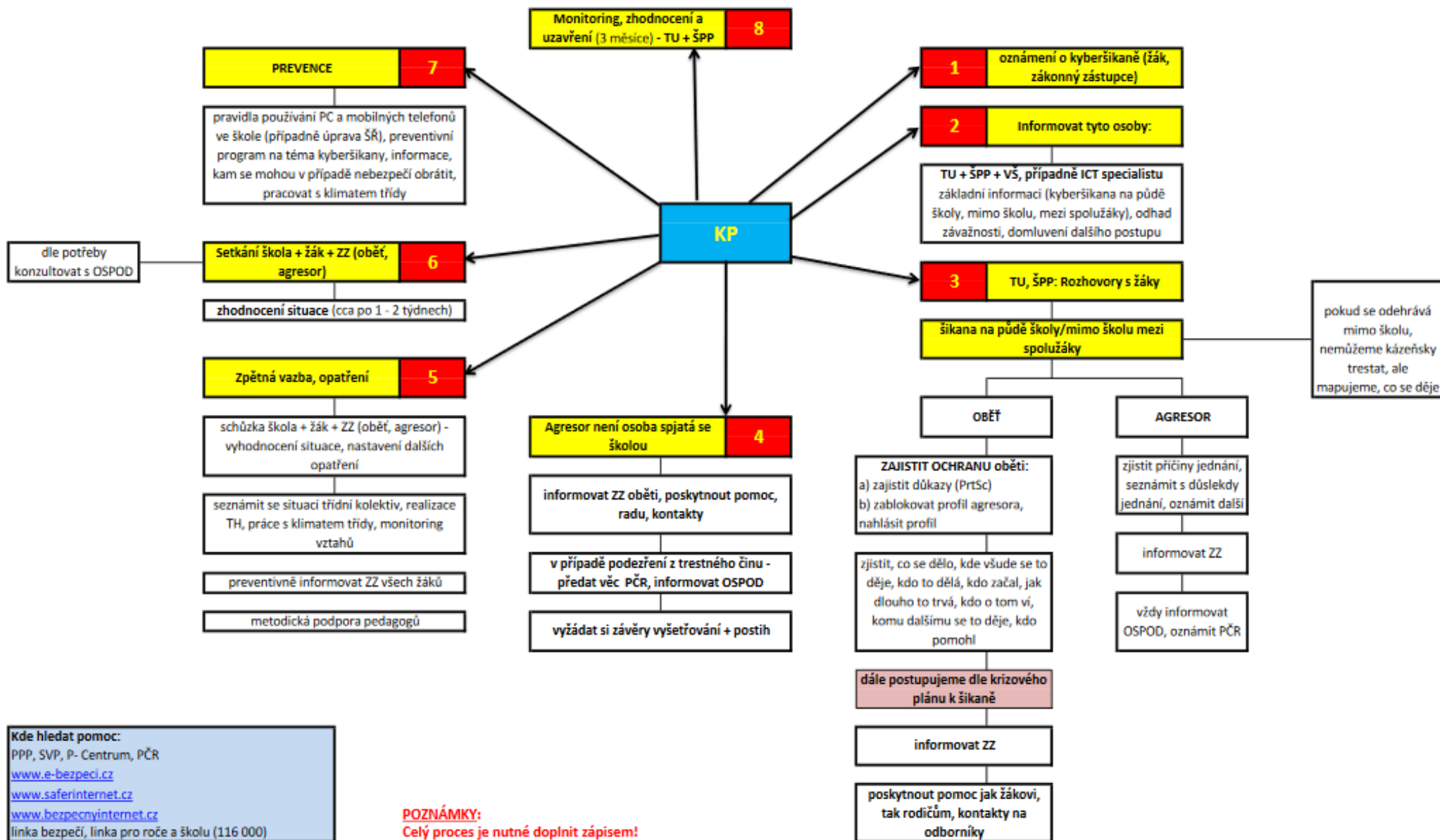


Krizový plán při šikaně učitele

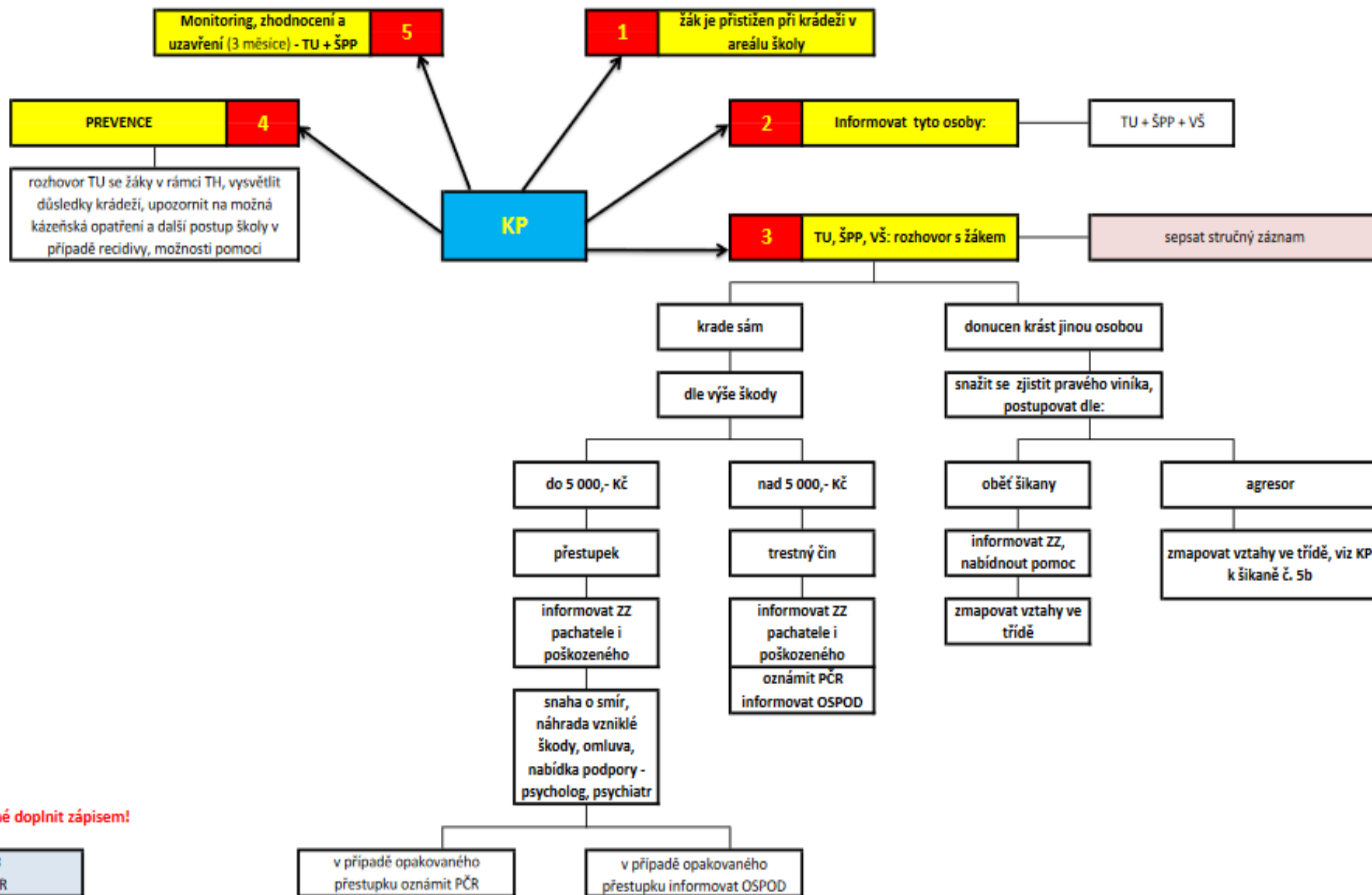
**POZNAMKY:**

Celý proces je nutné doplnit zápisem!

Krizový plán při kyberšikaně



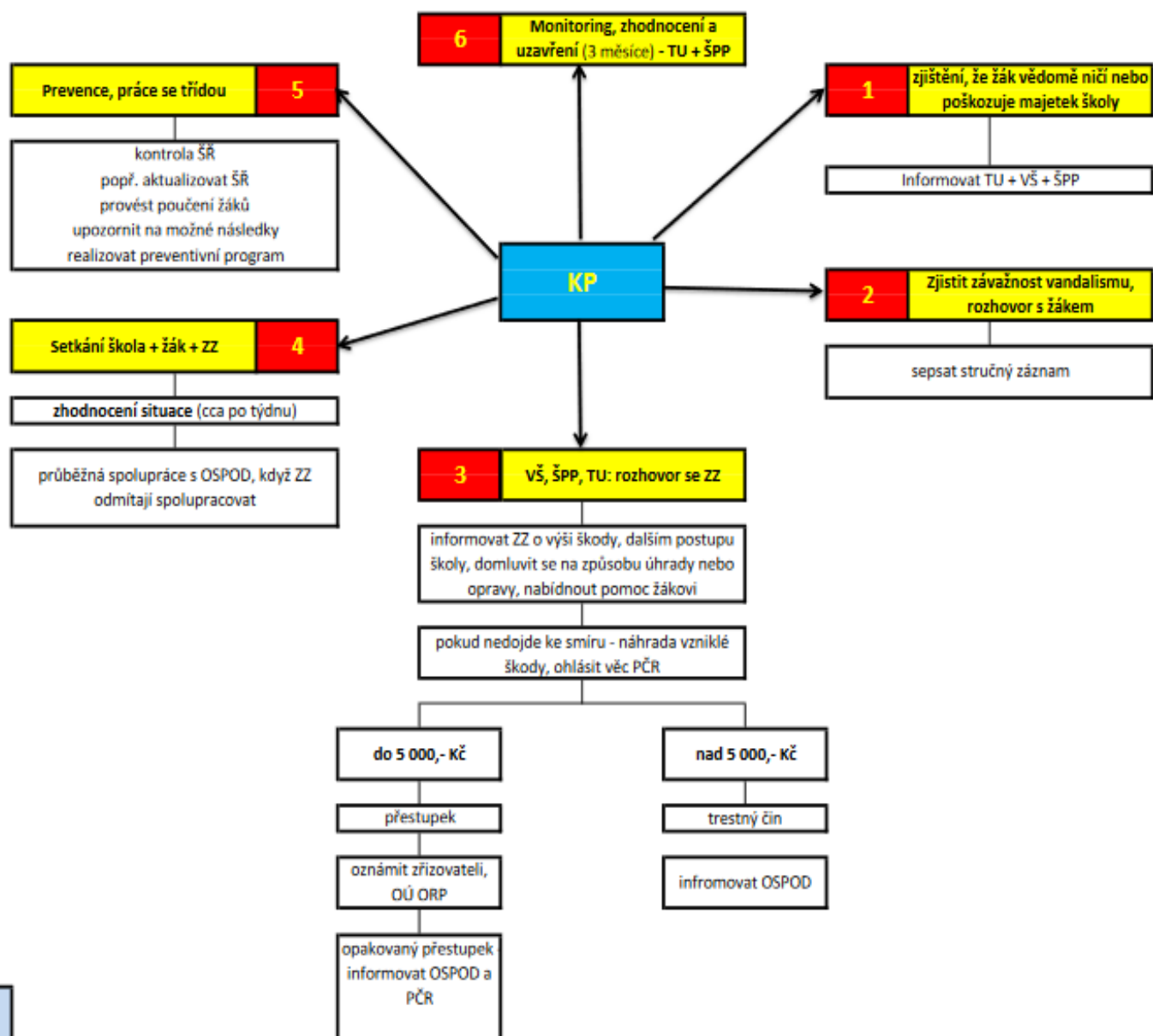
Krizový plán při zjištění krádeže u žáka



POZNÁMKY:
 Celý proces je nutné doplnit zápisem!

Kde hledat pomoc:
 OSPOD, PPP, SVP, PČR

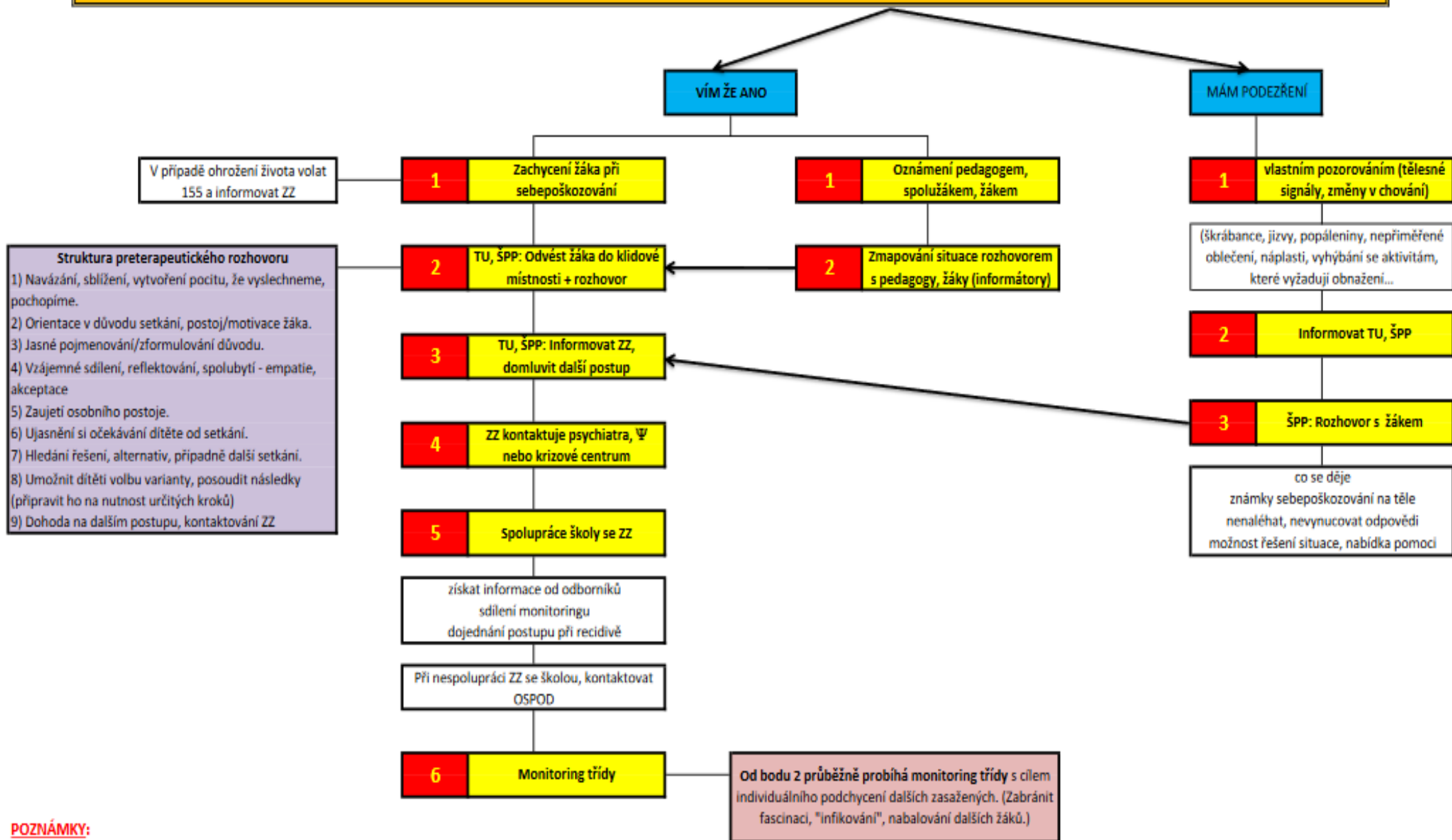
Krizový plán při zjištění vandalizmu u žáka

**POZNÁMKY:**

Celý proces je nutné doplnit zápisem!

Kde hledat pomoc:
OSPOD, PČR, PMS, SVP

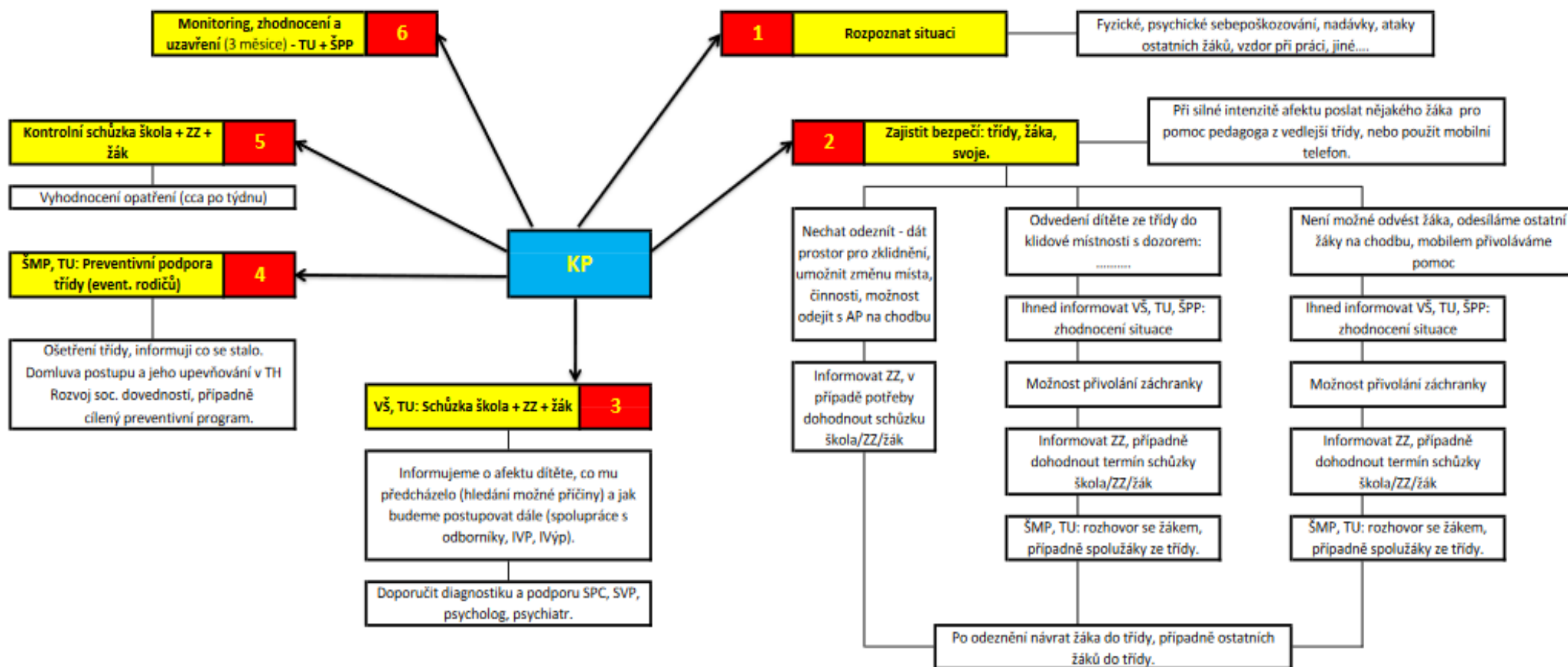
Krizový plán při zjištění sebepoškození žáka



POZNÁMKY:

Celý proces je nutné doplnit zápisem!

Krizový plán při afektu žáka

**POZNÁMKY:**

Celý proces je nutné doplnit zápisem!

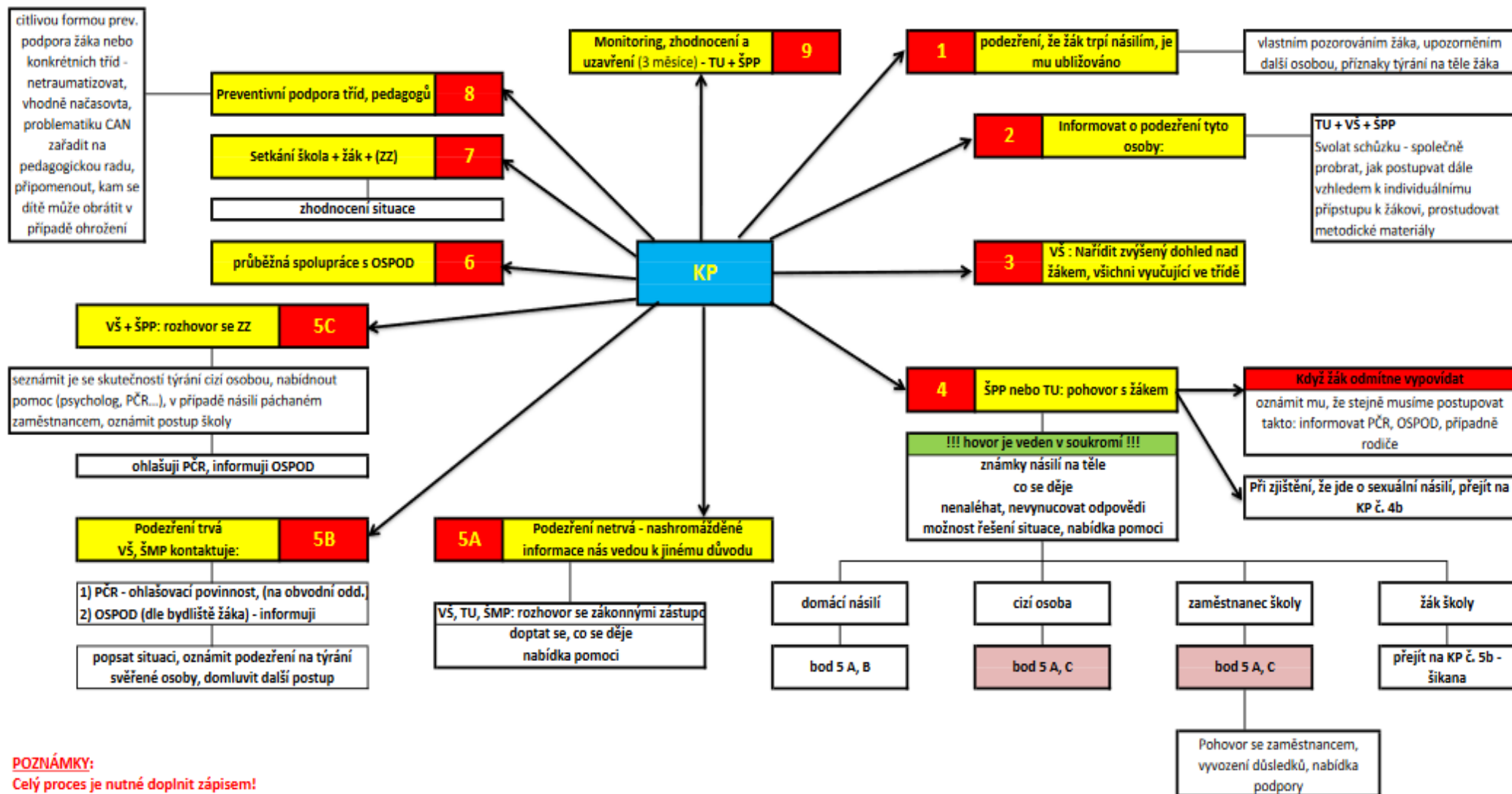
Do ŠŘ upravit možnost použití mobilního telefonu v případě krizové situace.

Kde hledat pomoc:

PPP, SVP, SPC, psychiatr...

Krizový plán při zjištění násilí páchaného na dítěti

(Syndrom týraného dítěte - CAN, domácí násilí, násilí páchané cizí osobou, mimo sexuální násilí)

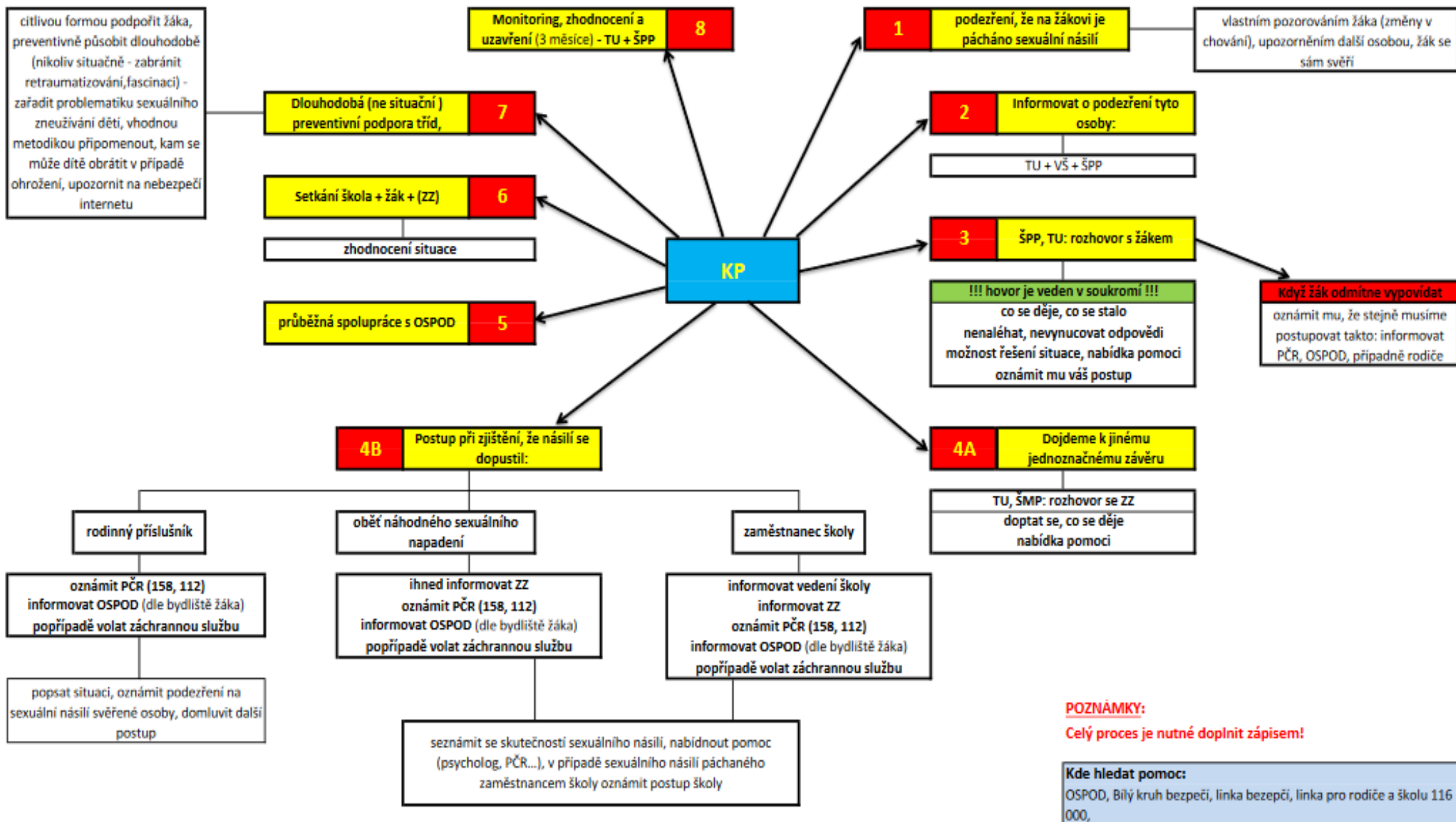
**POZNÁMKY:**

Celý proces je nutné doplnit zápisem!

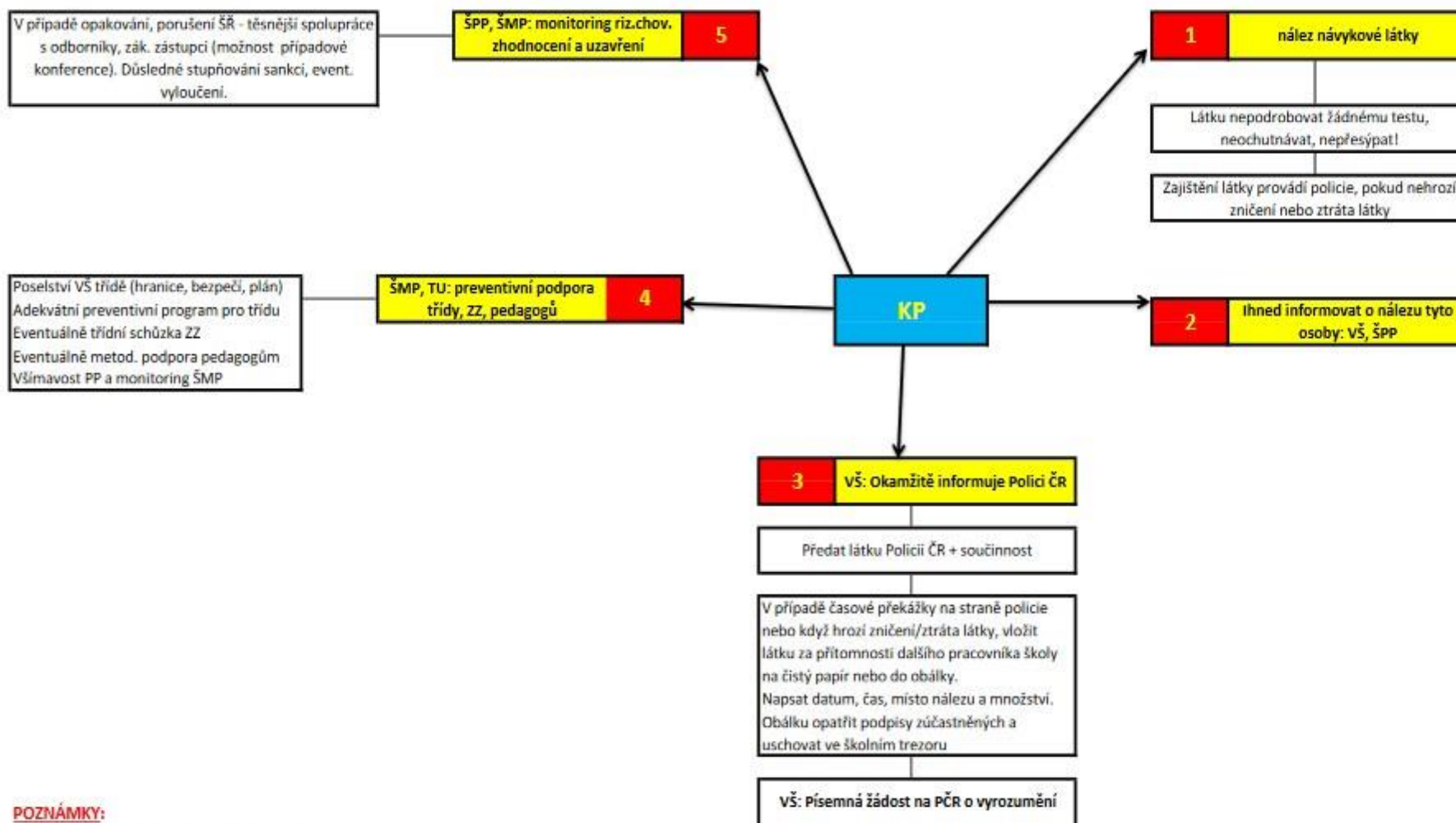
Kde hledat pomoc:

OSPOD, Bílý kruh bezpečí, linka bezpečí, linka pro rodiče a školu 116 000,
Intervenční centrum - Diecézní charity, ČŠI, Inspektorát práce,

Krizový plán při zjištění sexuálního násilí (sexuální násilí, syndrom CAN)

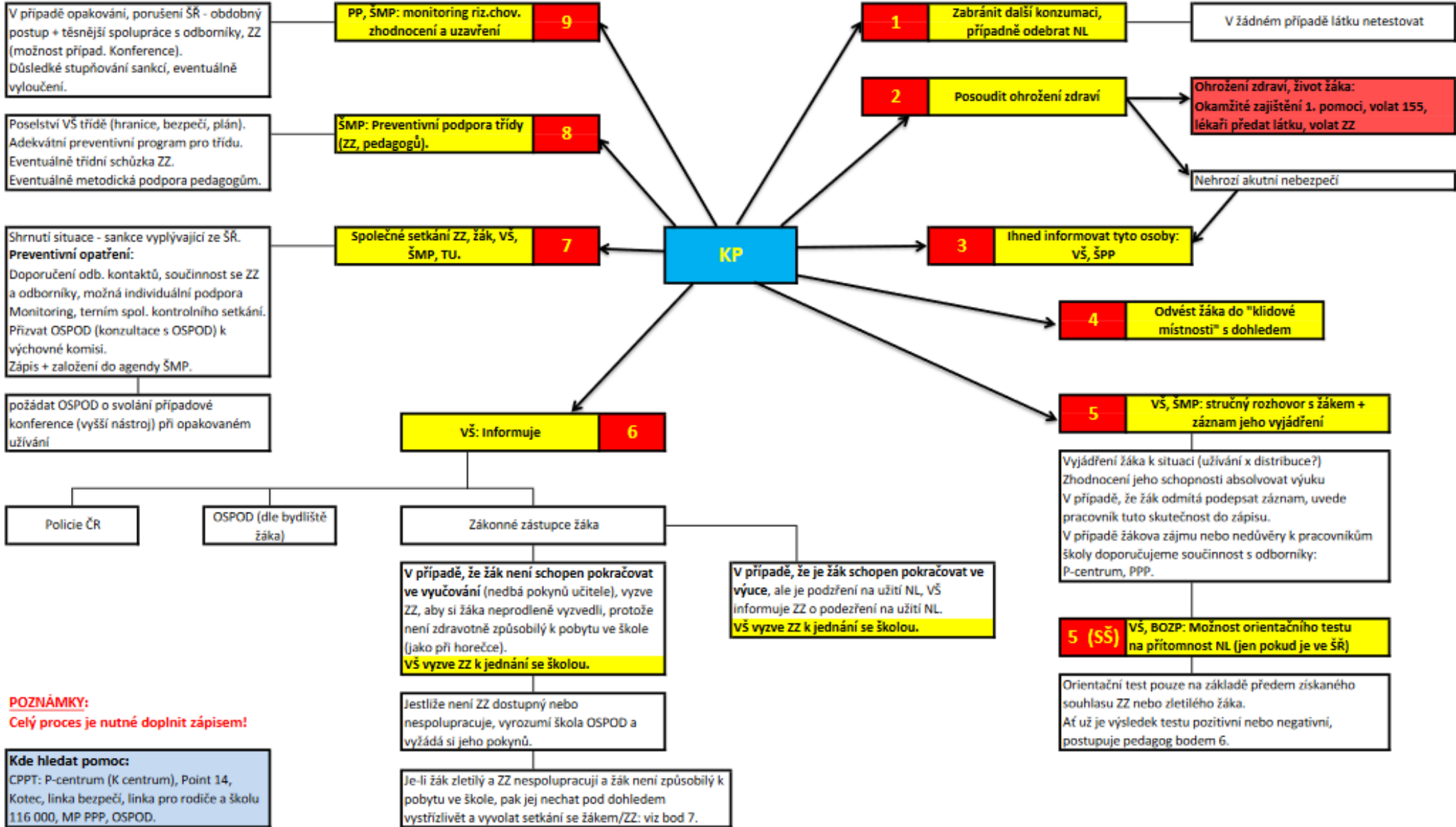


Krizový plány při nálezů návykové látky ve škole

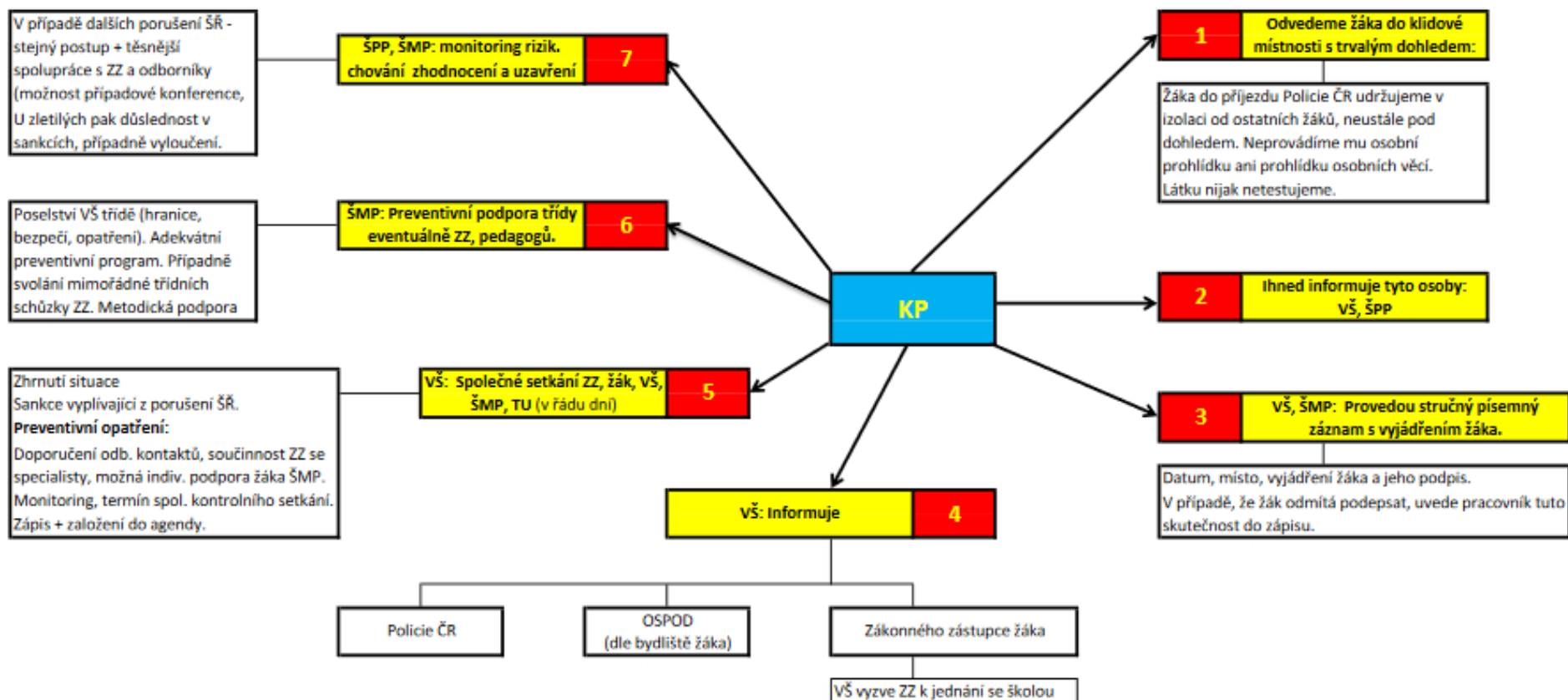
**POZNÁMKY:**

Celý proces je nutné doplnit zápisem!

Krizový plán při podezření na užití NL žákem ve škole, nebo při jeho příchodu pod vlivem NL do školy



Krizový plán při podezření, že žák má u sebe NNL



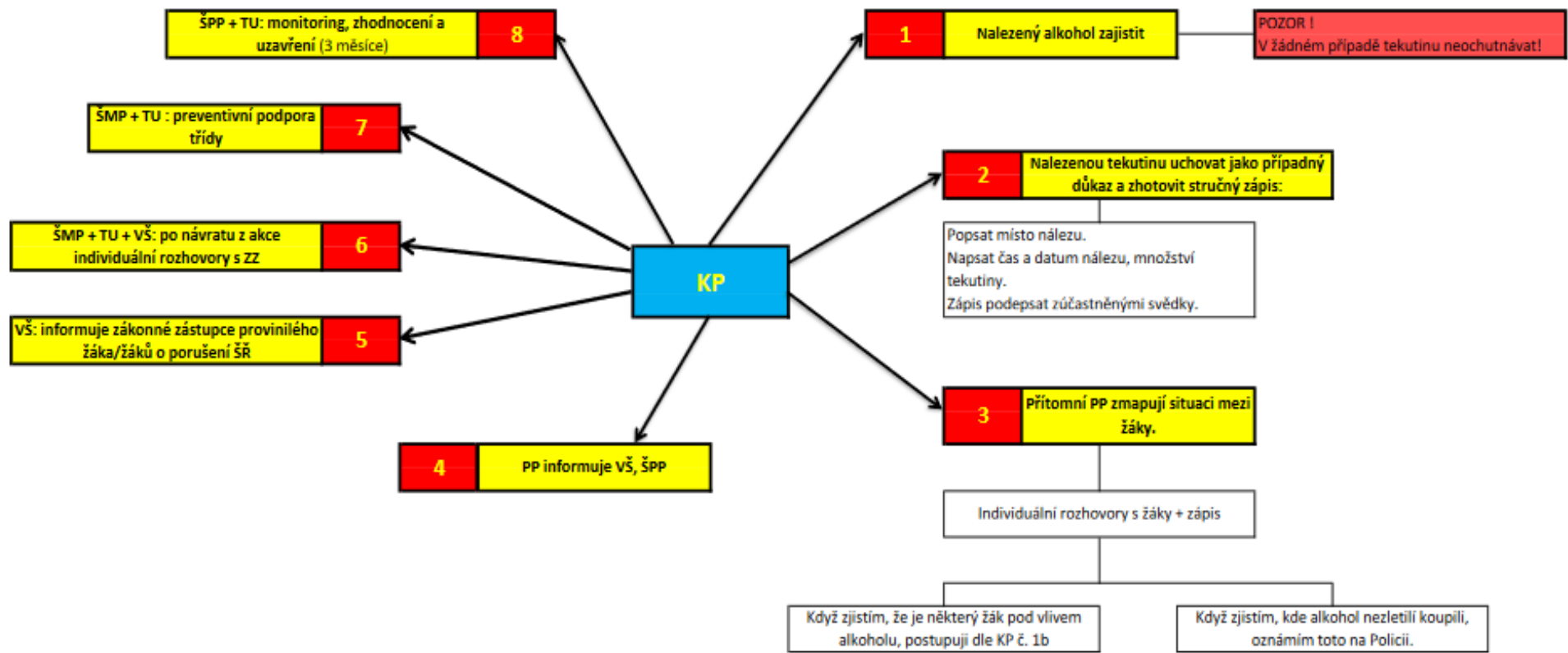
POZNÁMKY:

Celý proces je nutné doplnit zápisem!

Kde hledat pomoc:

OSPOD, CPPT: P-centrum (K centrum), linka bezpečí, linka pro rodiče a školu 116 000, MP PPP.

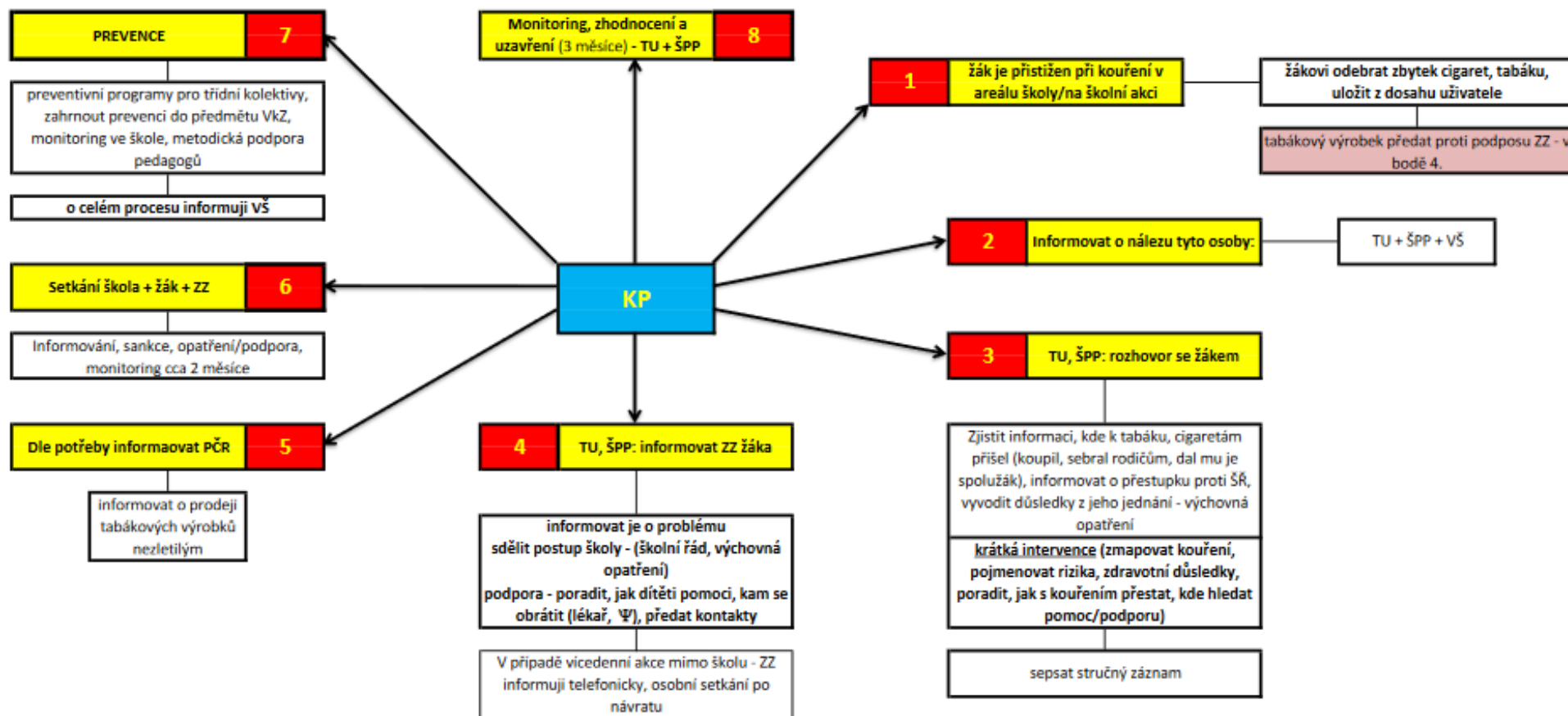
Krizový plán při nálezu legální návykové látky na výjezdni školní akci (alkohol)



POZNÁMKY:
Celý proces je nutné doplnit zápisem!

Kde hledat pomoc:
PČR, CPPT: P-centrum (K centrum), Kotec, linka bezpečí, linka pro rodiče a školu 116 000, MP PPP.

Krizový plán při zjištění, že žák ve škole/na školní akci kouří

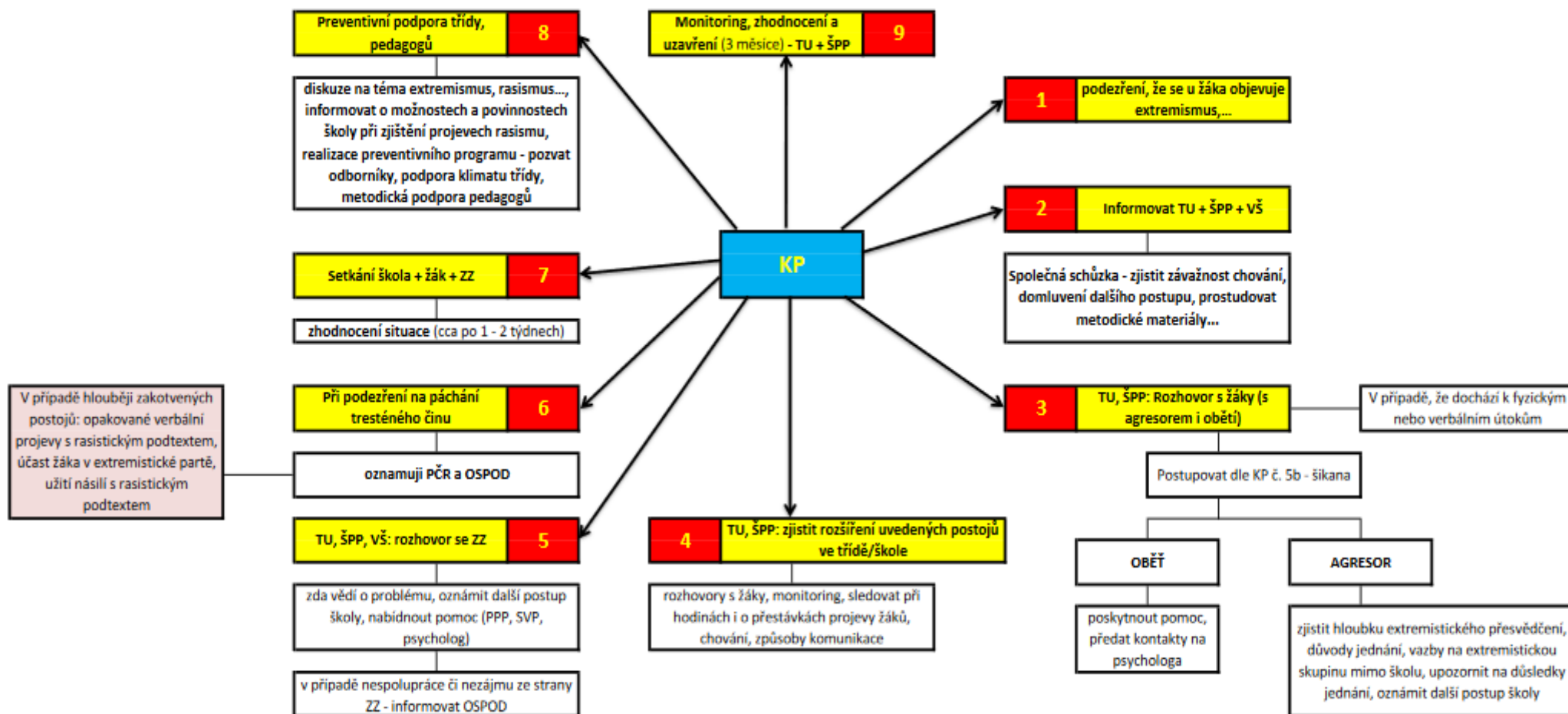
**POZNÁMKY:**

Celý proces je nutné doplnit zápisem!

Kde hledat pomoc:

P-Centrum, www.bezcigaret.cz, Národní linka pro odvykání kouření 800 350 000

Krizový plán při zjištění rizikového chování: extremismus, rasismus, xenofobie...

**POZNÁMKY:**

Celý proces je nutné doplnit zápisem!

Kde hledat pomoc:

PČR, OSPOD, PPP, SVP, P-Centrum, Člověk v tísni

Krizový plán při sebevraždě/ úmrtí žáka, pedagoga školy

